

MOHO

***DAS MODULARE
HOCHBEET FÜR
DEN URBANEN
RAUM.***

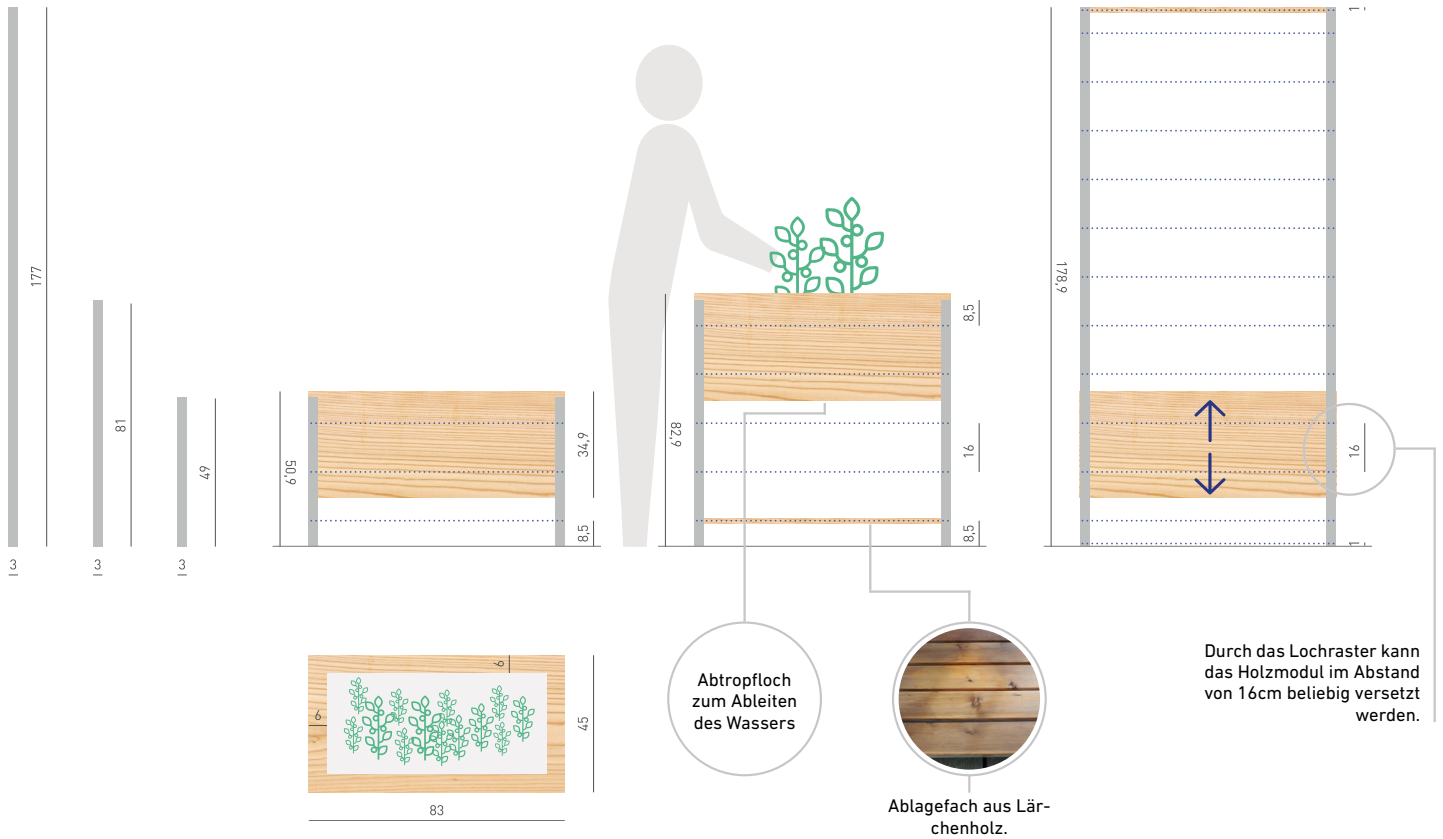
PRODUZIERT IN WIEN & IM MEINVIERTTEL
WALLI &
WITSCH

**MODULAR.
ÄSTHETISCH.
REGIONAL.**



***ALL YOU
NEED IS
LOVE &
HUMUS!***





MATERIAL:

- BEINE:** Metall pulverbeschichtet
- HOLZMODUL:** Dreischichtplatte aus sibirischer Lärche, unbehandelt
- PFLANZTROG:** Recyceltes PE/PP Regranulat in schwarz, inkl. Abtropfventil
- SEIL:** 4mm Polyesterseil aus recycelten PET-Flaschen in der Farbe schwarz oder rot
- SCHRAUBEN:** Edelstahl A4 1.4571

ABMESSUNGEN:

- BEINE:** 49, 81 oder 177 cm
Lochrasterabstand: 16 cm
- HOLZMODUL:** B 83 x T 45 x H 34,9 cm
- PFLANZTROG:** B 78 x T 40 x H 31 cm
Volumen: 65 Liter



HINWEISE:

- | Module über Eck können nur auf gleicher Höhe montiert werden.
- | Zwei Module mit Beinlänge von H 177 cm können nicht nebeneinander oder über Eck platziert werden.
- | Die Metallbeine sind standardmäßig mit Kunststoffgleiter ausgestattet.
- | Weitere RAL-Farben nach Wunsch mit Aufpreis möglich.
- | Da Holz ein natürliches Material ist, wird es mit der Zeit vergrauen und bekommt eine individuelle Patina.

EIN SYSTEM - UNZÄHLIGE MÖGLICHKEITEN

MODULAR | NACHHALTIG | MINIMALISTISCHES DESIGN

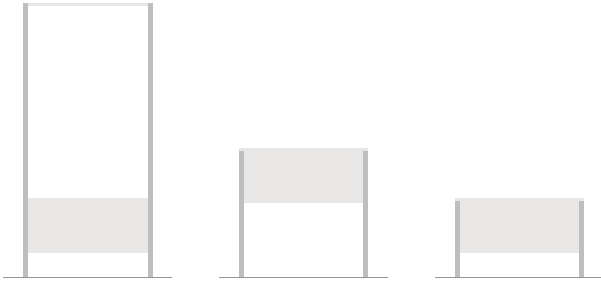
MIT UNSEREN FLEXIBLEN MODULEN KANNST DU GANZ NACH DEINEN BEDÜRFNISSEN UND ANFORDERUNGEN DEIN INDIVIDUELLES HOCHBEET ZUSAMMENSTELLEN.

BASISMODULE:


HOCH

MITTEL


KURZ




KOMBI A:




KOMBI B:



KOMBI C:





KOMBI D:



BRUTTO VERKAUFSPREISE


BASISMODUL HOCH EUR 564,00

4x Winkelprofil lang L177
1x Holzmodul mit Pflanztrog
1x Rahmen oben
2x Seil




BASISMODUL MITTEL EUR 442,00

4x Winkelprofil mittel L81
1x Holzmodul mit Pflanztrog





BASISMODUL KURZ EUR 426,00

4x Winkelprofil kurz L49
1x Holzmodul mit Pflanztrog





KOMBI A EUR 845,00

6x Winkelprofil mittel L81
2x Holzmodul mit Pflanztrog
1x Verbindungsstück



KOMBI B EUR 943,00

2x Winkelprofil mittel L81
4x Winkelprofil lang L177
2x Holzmodul mit Pflanztrog
1x Rahmen oben
2x Seil

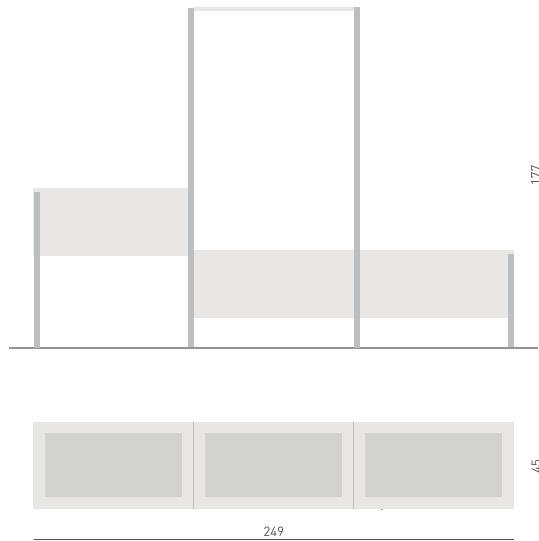


BRUTTO VERKAUFSPREISE

KOMBI C

EUR 1.338,00

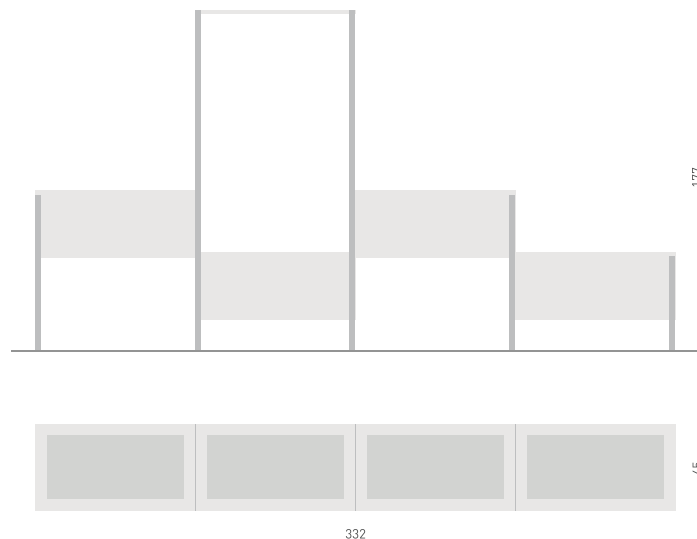
- 2x Winkelprofil mittel L81
- 4x Winkelprofil lang L177
- 2x Winkelprofil kurz L49
- 3x Holzmodul mit Pflanztrog
- 1x Rahmen oben
- 1x Verbindungsstück
- 2x Seil



KOMBI D

EUR 1.696,00

- 4x Winkelprofil mittel L81
- 4x Winkelprofil lang L177
- 2x Winkelprofil kurz L49
- 4x Holzmodul mit Pflanztrog
- 1x Rahmen oben
- 2x Seil



BRUTTO VERKAUFSPREISE

EINZELTEILE:

PREISE PRO STÜCK:		L x T x H in cm	EUR
1	Holzmodul mit abnehmbaren Massivholzrahmen inkl. Pflanztrog mit Abtropfventil und Schraubenset	83 x 45 x 34,9	320,00
2	Winkelprofil kurz pulverbeschichtet	3 x 3 x 49	24,00
3	Winkelprofil mittel pulverbeschichtet	3 x 3 x 81	28,00
4	Winkelprofil lang pulverbeschichtet	3 x 3 x 177	42,00
5	Abschlussrahmen oben aus Lärche für Winkelprofil L 177	83 x 45 x 1,9	59,00

ZUBEHÖR:


PREISE PRO STÜCK:		L x T x H in cm	EUR
6	Ablagefach aus massivem Lärchenholz	83 x 45	99,00
7	Seil in der Farbe schwarz oder rot pro lfm	Ø 0,4	0,70
8	Verbindungsstück aus Edelstahl um Module über Eck oder auf gleicher Höhe zu montieren		22,00
9	Abtropfventil von Gardena		1,60
10	Fussgleiter schwarz für Winkelprofil (Preis pro Stk.)		2,50

DEIN EIGENES MOHO ZUSAMMENSTELLEN - SO GEHT´S!

WENN BEI DEN VORDEFINIERTEN KOMBINATIONEN NICHTS DABEI IST FÜR DICH, KANNST DU GANZ EINFACH DEIN EIGENES INDIVIDUELLES MOHO ZUSAMMEN STELLEN.

SCHRITT 1 / MODULANZAHL WÄHLEN

Du kannst die Module, je nach deinem Platzbedarf, konfigurieren. Ob zusammengesetzt, einzeln oder über Eck. Wie es für dich eben am besten passt.



SCHRITT 2 / LÄNGE DER METALLSTANGEN WÄHLEN

Je nachdem ob die Module einzeln stehen oder zusammengesetzt montiert werden, brauchst du mehr oder weniger Metallbeine. Die hohen Metallbeine sind perfekt für hochwachsende Pflanzen, die kürzeren für kleinere Pflanzen wie Kräuter, etc. Bitte beachte, dass zwei hohe Metallelemente (L177) nicht nebeneinander platziert werden können.

SCHRITT 3 / ZUBEHÖR WÄHLEN

Wenn du unter den Hochbeeten etwas verstauen möchtest ist unser Ablagefach das richtige für dich.

SCHRITT 4 / BESTELLEN

Bestelle über das Bestellformular auf unserer Website, schreibe uns eine Mail oder ruf uns an. Wir freuen uns auf deine Anfrage.

www.walliwitsch.at/moho

hello@walliwitsch.at

+43 677 620 12 474

SCHRITT 5 / SICH FREUEN WIE EIN KIPFERL

Wir bemühen uns, so schnell wie möglich die Bestellung abzuwickeln. In der Zwischenzeit heißt es abwarten und Tee trinken.



FRAGEN UND ANTWORTEN

HIER EINE ZUSAMMENFASSUNG DER HÄUFIG GESTELLTEN FRAGEN.

IST NOCH ETWAS UNKLAR? DANN SCHREIB UNS EINE MAIL AN HELLO@WALLIWITSCH.AT
WIR FREUEN UNS AUF DEINE NACHRICHT!

| WIE LANGE IST DIE LIEFERZEIT?

Grundsätzlich produzieren wir auf Bestellung, wir haben aber oft einen kleinen Vorrat an Hochbeeten lagernd. Für eine aktuelle Lieferzeit schicke uns gerne eine Anfrage zu deinem gewünschten MOHO.

| WO KÖNNEN DIE HOCHBEETE ABGEHOLT WERDEN?

Die MOHO's können in unserer Tischlerei (Wehrgasse 23/2, 1050 Wien) abgeholt werden.

| WERDEN DIE HOCHBEETE AUCH GELIEFERT?

Bist du in Wien oder Wien Umgebung zuhause, liefern wir dir die Hochbeete gerne gegen Entgelt nach Hause. Der Preis richtet sich nach Menge und Zustelladresse.

| MÜSSEN DIE HOCHBEETE ZUSAMMENGEBAUT WERDEN?

Die Holzmodule sind bereits zusammengebaut, lediglich die Metallbeine und gegebenenfalls der obere Rahmen müssen angeschraubt werden. Für den Zusammenbau ist ein Inbusschlüssel und ein Kreuzschraubenzieher notwendig.

| KÖNNEN DIE HOCHBEETE VON EUCH AUFGEBAUT WERDEN?

Klar! Hier gilt das selbe wie bei der Lieferung. Bist du in Wien oder Wien Umgebung zuhause, liefern und montieren wir dir die Hochbeete gerne gegen Entgelt. Der Preis richtet sich nach Menge und Zustelladresse.

| WO WERDEN DIE HOCHBEETE PRODUZIERT?

Eine regionale Produktion sowie die Unterstützung umliegender Betriebe ist uns sehr wichtig. Die Holz- und Metallteile werden im Weinviertel hergestellt. Bei uns in Wien werden die Elemente zusammengebaut.

| WELCHES HOLZ VERWENDET IHR?

Für die Holzmodule verwenden wir Dreischichtplatten aus sibirischer Lärche. Leider werden diese nicht in heimischer Lärche produziert, weshalb wir diese aktuell noch nicht anbieten können. Die Platten selbst werden in Österreich produziert und sind PEFC zertifiziert.

| MUSS DAS HOLZ GEPFLEGT WERDEN?

Wir haben bewusst auf eine Holzbeschichtung verzichtet. Wir sind der Meinung, dass die natürliche Vergrauung und die daraus entstehende Patina charakteristisch für Holz ist und das soll man nicht verbergen.

